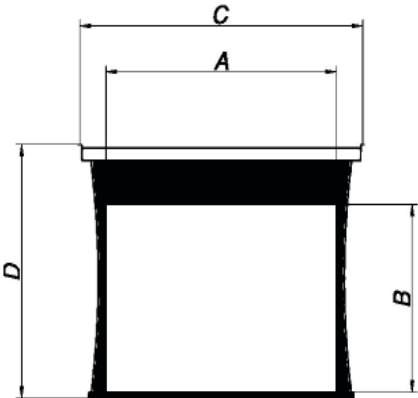


Tela de Projeção Elétrica Tensionada



- Acionamento automático - 110v, 220v ou bivolt (sob encomenda);
- Estojo em alumínio;
- Pintura eletrostática na cor branca, resistente a riscos e corrosões;
- Motor tubular silencioso;
- Velocidade de subida e descida de 20 rpm;
- Tecido de projeção tipo Matte White;
- Bordas pretas, que permitem o realce de contraste e melhor enquadramento da imagem;
- Instalação em teto, parede ou embutida em móveis;
- Kit completo de instalação e acionamento - botoeira com 3 posições (sobe, desce e para);
- Tensionamento horizontal;
- Acessórios opcionais: Controle remoto rádio frequência e infravermelho, sensor de corrente, controle remoto inteligente (controle IR e sensor) e molduras de acabamento para utilização em forros.

Modelos



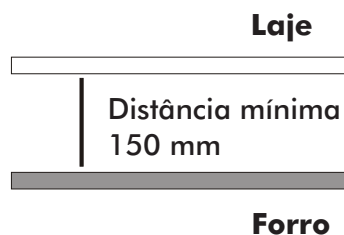
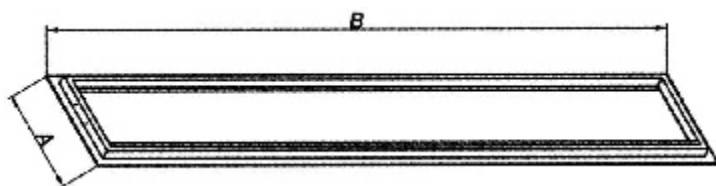
Limpeza e conservação
As telas TES devem ser lavadas apenas com água e sabão ou detergente neutro.

Formato 4:3 vídeo	Área de Projeção (AxB mm)	Comprimento estojo (mm)	Dimensões entre furos (mm)	Altura da tela (D mm)
TETM 72V	1463 x 1097	1780	1813	1547
TETM 84V	1707 x 1280	2063	2096	1730
TETM 100V	2032 x 1524	2424	2457	1974
TETM 120V	2438 x 1828	2881	2914	2278
TETM 150V	3048 x 2286	3607	3640	2685

Formato 16:9 home	Área de Projeção (AxB mm)	Comprimento estojo (mm)	Dimensões entre furos (mm)	Altura da tela (D mm)
TETM 72H	1594 x 897	1890	1924	1346
TETM 84H	1859 x 1046	2176	2209	1496
TETM 92H	2036 x 1145	2354	2387	1595
TETM 106H	2346 x 1320	2704	2737	1770
TETM 120H	2657 x 1495	3100	3143	1944

Molduras

- Acabamento com pintura eletrostática na cor branca;
- Moldura em alumínio para gesso, madeira e forro;
- Fixação por sistema de molas e Kits de ajuste para cada modelo de tela de projeção da linha elétrica TES;
- Design arrojado;
- Fino acabamento.



Modelo de tela	Moldura	Entre furos (mm)	Medida externa		Corte		Peso (Kg)
			Comp. (mm)	Larg. (mm)	Comp. (mm)	Larg. (mm)	
Formato 4:3							
TETM 72V	MTET 72V	1876	1989	200	1967	170	7,500
TETM 84V	MTET 84V	2159	2272	200	2259	170	8,100
TETM 100V	MTET 100V	2520	2633	200	2611	170	8,600
TETM 120V	MTET 120V	2977	3090	200	3068	170	9,000
TETM 150V	MTET 150V	3702	3815	200	3793	170	9,600

Modelo de tela	Moldura	Entre furos (mm)	Medida externa		Corte		Peso (Kg)
			Comp. (mm)	Larg. (mm)	Comp. (mm)	Larg. (mm)	
Formato 16:9							
TETM 72H	MTET 72H	1986	2098	200	2077	170	7,000
TETM 84H	MTET 84H	2272	2385	200	2363	170	7,500
TETM 92H	MTET 92H	2450	2563	200	2541	170	7,900
TETM 106H	MTET 106H	2800	2914	200	2892	170	8,400
TETM 120H	MTET 120H	3196	3309	200	3287	170	8,900

A TES oferece uma linha completa de telas de projeção: mapa, retrátil, tripé, pull up, além de modelos com tensionamento. Soluções que atendem a diversas necessidades, com excelência.